

Échafaudage



[ÉCHELLE 40'](#)

**Location**

1 heures - 12.00\$  
 4 heures - 12.00\$  
 8 heures - 20.00\$  
 Jour - 20.00\$  
 Fin semaine - 25.00\$  
 Semaine - 80.00\$  
 Mois - 200.00\$

[En savoir plus](#)



[ÉCHELLE 32'](#)

**Location**

1 heures - 12.00\$  
 4 heures - 12.00\$  
 8 heures - 20.00\$  
 Jour - 20.00\$  
 Fin semaine - 25.00\$  
 Semaine - 80.00\$  
 Mois - 200.00\$

[En savoir plus](#)



[ESCABEAU ALUMINIUM](#)

**Location**

1 heures - 12.00\$  
 4 heures - 12.00\$  
 8 heures - 12.00\$  
 Jour - 15.00\$  
 Fin semaine - 22.50\$  
 Semaine - 40.00\$  
 Mois - 120.00\$

[En savoir plus](#)

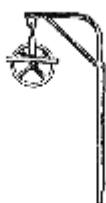


[ESCABEAU FIBRE DE VERRE 12'](#)

**Location**

1 heures - 20.00\$  
 4 heures - 20.00\$  
 8 heures - 20.00\$  
 Jour - 20.00\$  
 Fin semaine - 30.00\$  
 Semaine - 60.00\$  
 Mois - 180.00\$

[En savoir plus](#)



[PALAN & ROUE](#)

**Location**

1 heures - 1.00\$  
 4 heures - 1.00\$  
 8 heures - 1.00\$  
 Jour - 1.00\$

[En savoir plus](#)



[CROISILLON 5' X 4'](#)

**Location**

1 heures - 0.05\$  
 4 heures - 0.05\$  
 8 heures - 0.05\$  
 Jour - 0.05\$

[En savoir plus](#)



[CLÔTURE DE CHANTIER 6' X 8' AVEC CROCHET](#)

**Location**

1 heures - 8.00\$  
 4 heures - 8.00\$  
 8 heures - 8.00\$  
 Jour - 8.00\$

[En savoir plus](#)



[PLATE-FORME ALUMINIUM 19" X 5'](#)

**Location**

1 heures - 1.25\$  
 4 heures - 1.25\$  
 8 heures - 1.25\$  
 Jour - 1.25\$

[En savoir plus](#)



[CROISILLON](#)

**Location**

1 heures - 0.05\$  
 4 heures - 0.05\$  
 8 heures - 0.05\$  
 Jour - 0.05\$

[En savoir plus](#)



[MADRIER LAMINE](#)

**Location**

1 heures - 0.50\$  
 4 heures - 0.50\$  
 8 heures - 0.50\$  
 Jour - 0.50\$

[En savoir plus](#)

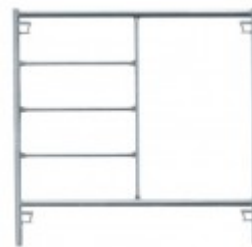


[POTEAU DE SOUTIEN 3'6" X 6'](#)

**Location**

1 heures - 4.00\$  
 4 heures - 4.00\$  
 8 heures - 4.00\$  
 Jour - 4.00\$

[En savoir plus](#)



[CADRE 5 L X 5 H](#)

**Location**

1 heures - 0.30\$  
 4 heures - 0.30\$  
 8 heures - 0.30\$  
 Jour - 0.30\$

[En savoir plus](#)



[PLATE-FORME ALUMINIUM 18" X 10'](#)

**Location**

1 heures - 1.25\$  
 4 heures - 1.25\$  
 8 heures - 1.25\$  
 Jour - 1.25\$

[En savoir plus](#)



[ROULETTE 8"](#)

**Location**

1 heures - 0.25\$  
 4 heures - 0.25\$  
 8 heures - 0.25\$  
 Jour - 0.25\$

[En savoir plus](#)

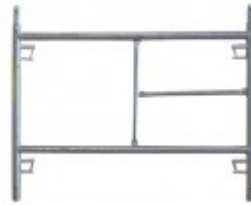


[PATTE AJUSTABLE](#)

**Location**

1 heures - 0.25\$  
 4 heures - 0.25\$  
 8 heures - 0.25\$  
 Jour - 0.25\$

[En savoir plus](#)



[CADRE 5 L X 36" H](#)

**Location**

1 heures - 0.30\$  
 4 heures - 0.30\$  
 8 heures - 0.30\$  
 Jour - 0.30\$

[En savoir plus](#)



[CADRE 30" L X 5' H](#)

**Location**

1 heures - 0.30\$  
 4 heures - 0.30\$  
 8 heures - 0.30\$  
 Jour - 0.30\$

[En savoir plus](#)




[CROISILLON COURT](#)

**Location**

1 heures - 0.05\$  
 4 heures - 0.05\$  
 8 heures - 0.05\$  
 Jour - 0.05\$

[En savoir plus](#)



[ÉQUERRE DE BRIQUETEUR](#)

**Location**

1 heures - 0.25\$  
 4 heures - 0.25\$  
 8 heures - 0.25\$  
 Jour - 0.25\$

[En savoir plus](#)



[ÉQUERRE DE TOIT](#)

**Location**

1 heures - 0.25\$  
 4 heures - 0.25\$  
 8 heures - 0.25\$  
 Jour - 0.25\$

[En savoir plus](#)



[ECHAFFAUD D'INTERIEUR](#)

**Location**

1 heures - 15.00\$  
 4 heures - 15.00\$  
 8 heures - 15.00\$  
 Jour - 15.00\$  
 Fin semaine - 22.50\$  
 Semaine - 40.00\$  
 Mois - 120.00\$

[En savoir plus](#)



[POTEAU DE SOUTIEN 6'6" X 11'](#)

**Location**

1 heures - 4.00\$  
 4 heures - 4.00\$  
 8 heures - 4.00\$  
 Jour - 4.00\$  
 Fin semaine - 6.00\$  
 Semaine - 6.00\$  
 Mois - 12.00\$

[En savoir plus](#)

**BARRURE SECURITAIRE (BANANE)****Location**

1 heures - 0.10\$

4 heures - 0.10\$

8 heures - 0.10\$

Jour - 0.10\$

[En savoir plus](#)**CHARRIOT D'ECHAFFAUDS****Location**

1 heures - 20.00\$

4 heures - 20.00\$

8 heures - 20.00\$

Jour - 20.00\$

[En savoir plus](#)**GARDE CORPS 10'****Location**

1 heures - 0.10\$

4 heures - 0.10\$

8 heures - 0.10\$

Jour - 0.10\$

[En savoir plus](#)**ÉQUERRE MURALE AJUSTABLE****Location**

1 heures - 1.25\$

4 heures - 1.25\$

8 heures - 1.25\$

Jour - 1.25\$

[En savoir plus](#)**ÉCHELLE / ESCABEAU WAKU****Location**

1 heures - 14.00\$

4 heures - 14.00\$

8 heures - 20.00\$

Jour - 20.00\$

Fin semaine - 25.00\$

Semaine - 60.00\$

Mois - 100.00\$

[En savoir plus](#)